


通所支援事業所利用までの流れ(児童発達支援事業、放課後等デイサービス)

1. 福祉課に申請



お住まいの市役所・役場の福祉課窓口で申請。
申請時間30分～1時間。余裕をもって窓口へ。
利用計画案作成のため、**相談支援事業所を選ぶ。**
(※相談支援事業所は事前に決定しておいても可)

持っていくもの

○マイナンバー通知カード 
(保護者・子ども両方)

○印鑑(シャチハタ不可) 

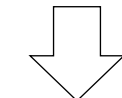
○その他
療育手帳や身体障害者手帳、
検査結果や医師の意見書などお持ちの場合

2. 相談支援事業所の 相談支援専門員と 面談

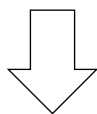


相談支援専門員が保護者さんのニーズ等の聞き取りを行う。
そのニーズをもとに利用計画案を作成。

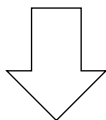
3. 事業所との契約



支給決定



担当者会議



利用開始!

福祉課から
**支給決定通知書と
福祉サービス受給者証**
が郵送されます

利用できるまで、
申請から1ヶ月から1ヶ月半ほ
どかかるそうです。1月中に申
請していただくと4月からご利
用していただくことができます。